



E kleng Schrëtt fir mech E grouss Schrëtt fir meng Ëmwelt

RICHTEG HËTZEN



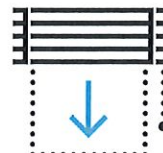
D'Temperatur doheem
ëm 1 Grad erofsetzen.

Dat spuert bis zu 7% vun
den Heizkäschen!



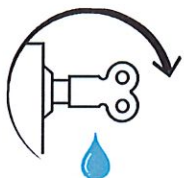
Den Heizkierper net
zoustellen oder verdecken.

Soss kann deen Aarmen
net richtig schaffen.



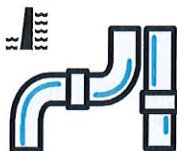
Owes d'Rolllueden erof an
d'Rideauen zou maachen.

Iwwert d'Fënstere geet déi
meescht Hëtzt verluer.



Den Heizkierper virun
der Heizperiod entlëften.

D'Loft muss eraus, nëmmen esou
kann d'Hëtzt gutt zirkuléieren.



D'Heizungsreier
am Keller dämmen.

Fir keng Wäermt do ze verléieren,
wou een se jo net brauch.



Dieren zu méi kale
Raim zoumaachen.

Pass gutt op, looss
d'Hëtzt net fortlafen!



D'Heizung owes a beim Verloosse
vum Raum op 16°C erofdréien.

Net ganz ausmaachen, soss killt
de Raum eventuell zevill of.



D'Fënster grouss opmaachen
- net op d'Kipp - fir ze lëften.

Du wëlls jo vill Loftaustausch
a weéng Hëtztverloscht.



D'Hänn an d'Zänn mat
kalem Waasser wäschen.

D'Temperatur vum Waasser
spillt keng Roll fir de Knascht.

MÉI ZUM THEEMA!
QUIZ, SPILL, FAKTEN ...



www.klengschrett.lu

Mir sinn all Virbiller!

Editeur

Ëmweltberodung
Lëtzebuerg a.s.b.l.
ebl.lu / info@ebl.lu



Partner:





Un petit pas pour moi Un grand pas pour l'environnement

CHAUFFER

FUTÉ



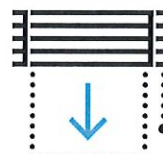
Baisser la température
d'un degré à la maison.

Tu économises jusqu'à 7%
des frais de chauffage.



Ne pas couvrir ou
obstruer les radiateurs.

Laissons-les rayonner et
propager leur chaleur!



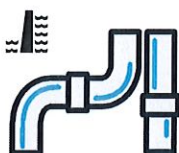
Chaque soir, baisser les
rideaux et fermer les volets.

C'est par les fenêtres que le
plus de chaleur est perdue.




Ventiler les radiateurs
avant la période chauffage.

L'air doit être évacuée pour que la
chaleur puisse circuler librement.



Isoler les tuyaux de
chauffage au sous-sol.

Pour ne pas perdre de chaleur
là où elle n'est pas utile.



Fermer les portes donnant
sur une pièce plus froide.

Sois vigilant, ne laisse pas
la chaleur s'échapper!



Baisser le chauffage à 16°C
le soir et en quittant la pièce.

Ne pas l'éteindre entièrement,
car la pièce pourrait trop refroidir.



Ouvrir la fenêtre en grand
(pas en mode incliné) pour aérer.

Tu vises le renouvellement de l'air,
pas la perte de chaleur.



Se laver les mains et les
dents avec de l'eau froide.

Pour la saleté, la température
de l'eau n'a pas d'importance.

PLUS SUR LE SUJET
QUIZ, JEU, THÉORIE ...



www.klengschrett.lu

Nous sommes tous des modèles!

Editeur

Ömweltberodung
Lëtzebuerg a.s.b.l.
ebl.lu / info@ebl.lu



Partenaires:

