



E kleng Schrëtt fir mech E grouss Schrëtt fir meng Ëmwelt




OUNI

PESTIZIDEN



Uebst a Geméis an der
Mëschkultur ubauen.

Wann eng Planzenaart eleng do
steet, da gëtt se éischter krank.



Net all Joer dat selwecht op
der selwechter Plaz upflanzen.

De Buedem ka sech regeneréieren
a Krankheeten hu wéineg Chance.




De Buedem bedecke mat
Mulch oder Planzen.

Esou bleift keng fräi Plaz fir
onerwünschte Baikraut.



Richteg dünge mat
organeschem Dünger/Kompost.

Kräfteg Planzen si manner ufällig
fir Krankheeten a Schädlingen.




Nätzlech Planzen an
Déieren am Gaart fërderen.

Ech hëllef dem Kéisécker en Nascht
ze fannen, hien esset dofir d'Schleeken.




Baikräider entweder toleréieren
oder ouni Gëft ewech maachen.

Dräi natierlech Alternativen: Hand-
aarbecht, kachend Waasser, Feier.



Méckegitter géint
d'Mustiken an d'Spannen.

Eis kleng virwëtzeg Frënn
ausspären amplaz ze vergëften.



Reegelméisseg botzen a lëften,
fir datt kee Schimmel entsteet.

Och wichteg: D'Miwwel a kalen
Ecker net bei d'Mauer stellen!



Natierlech Ofwiermëttel géint
lästeg Visiteuren notzen.

Lavendel, Peffermënz oder Basilikum
hunn d'Mustiken net gär.

MÉI ZUM THEEMA!

QUIZ, SPILL, FAKTEN ...



www.klengschrett.lu

Mir sinn all Virbiller!

Editeur

Ëmweltberodung
Lëtzebuerg a.s.b.l.
ebl.lu / info@ebl.lu



Partner:



WALDBËLLEG
COMMUNE DE WALDBILLIG




SANS

PESTICIDES



Cultiver les fruits et légumes en culture mixte.

Une espèce est plus vulnérable lorsqu'elle est seule dans la parcelle.



Ne pas planter chaque année la même espèce au même endroit.

Ainsi le sol peut se régénérer et les maladies ne s'installent pas.




Couvrir le sol avec du paillis ou avec des plantes.

On ne laisse pas de place pour les herbes sauvages indésirées.



Utiliser du compost et de l'engrais organique pour fertiliser.

Les plantes robustes sont moins vulnérables aux maladies / ravageurs.




Favoriser les plantes et les animaux utiles dans le jardin.

J'aide le hérisson à trouver un nid, en échange il mange les escargots.



Tolérer les herbes sauvages ou désherber sans poison.

Trois alternatives naturelles: travail manuel, eau bouillante, feu.




Éviter les bestioles indésirées avec des moustiquaires.

Isoler nos petits amis, plutôt que les empoisonner.



Nettoyer et aérer régulièrement pour éviter les moisissures.

Aussi: Ne pas mettre les meubles contre le mur dans les coins froids!



Utiliser des répulsifs naturels contre les visiteurs agaçants.

Les moustiques n'aiment pas la lavande, la menthe poivrée et le basilic.

PLUS SUR LE SUJET

QUIZ, JEU, THÉORIE ...



www.klengschrett.lu

Nous sommes tous des modèles!

Editeur

Ömweltberodung
Lëtzebuerg a.s.b.l.
ebl.lu / info@ebl.lu



Partenaires:



WALDBËLLEG
COMMUNE DE WALDBILLIG