



AVIS AU PUBLIC

(Artikel 82 vum ofgeännerte Gemengegesetz vum 13. Dezember 1988)

Neit Verkéiersreglement

Mir hunn d'Freed lech matzedeelen, dass zënter dem 18. September 2017 dat neit Verkéiersreglement fir all kommunal Stroossen a Weeër a Kraaft ass. D'Reglement gouf den 29. Juni 2017 vum Gemengerot gestëmmt an ass den 22. August 2017 vum Nohaltegkeetsminister an de 7. September 2017 vum Inneminister approvéiert ginn (Ministeriell Referenz : N°322/17/CR). D'Reglement vum 2. Juli 1987 gouf komplett ersat.

Dir kënt den Text consultéieren op der Gemeng hirem Internetsite www.waldbillig.lu ënnert Démarches - Réglementation communale.

Waldbëllég, den 19. Oktober 2017

De Schäfferot

AVIS AU PUBLIC

Nouveau règlement de circulation

(article 82 de la loi communale modifiée du 13 décembre 1988)

Nous avons l'honneur de vous informer que le nouveau règlement de circulation applicable aux chemins communaux ruraux et vicinaux est en vigueur depuis le 18 septembre 2017. Le règlement en question a été approuvé le 29 juin 2017 par le conseil communal, le 22 août 2017 par Monsieur le Ministre du Développement durable et des Infrastructures et par Monsieur le Ministre de l'Intérieur en date du 7 septembre 2017 (réf. Ministerielle n° 322/17/CR). Le règlement de circulation afférent du 2 juillet 1987 a été intégralement abrogé.

Le public pourra prendre connaissance du texte intégral dudit règlement sur le site Internet www.waldbillig.lu sous la rubrique Démarches – Réglementation communale.

Waldbillig, le 19 octobre 2017

Le collège des bourgmestre et échevins



Séance publique du Conseil communal du 21 septembre 2017

Présents: SCHLEICH Jean-Luc, bourgmestre, HENX-GREISCHER Andrée, échevine, BOONEN Serge, échevin, MOULIN Théo, SIMON Anne-Rose, SMIT Guillaume, THOLL Jean-Joseph, conseillers, DIMMER Martine, secrétaire.

Absent: a) excusé:/.

Le Conseil communal,

Vu la demande du 2 août 2017, introduite par Monsieur Jos Bormes demeurant à L-7554 Mersch, 16, rue de Pettingen tendant à obtenir l'autorisation pour le morcellement des parcelles cadastrales 407/4421 et 381/4177, sises à Christnach, section C dite de Christnach ;

Vu le plan de morcellement joint à la demande ;

Vu l'article 29 de la loi du 28 juillet 2011 portant modification de la loi modifiée du 19 juillet 2004 concernant l'aménagement communal et le développement urbain et modifiant

1. la loi communale modifiée du 13 décembre 1988,
2. la loi modifiée du 28 décembre 1988 réglementant l'accès aux professions d'artisan, de commerçant, d'industriel ainsi qu'à certaines professions libérales,
3. la loi modifiée du 19 janvier 2004 concernant la protection de la nature et des ressources naturelles,
4. la loi du 19 décembre 2008 relative à l'eau.

Vu l'article 82 de la loi communale modifiée du 13 décembre 1988 se rapportant à la publication des règlements ;

Après en avoir délibéré conformément à la loi, procède au vote à haute voix,

à l'unanimité décide

de marquer son accord au projet de morcellement des parcelles cadastrales 407/4421 et 381/4177, sises à Christnach, section C dite de Christnach et appartenant à Monsieur Jos Bormes demeurant à L-7554 Mersch, 16, rue de Pettingen.


La présente décision sera publiée conformément à l'article 82 de la loi communale modifiée du 13 décembre 2016 et sera transmise à Monsieur le Ministre de l'Intérieur pour sa publication au Mémorial.

Ainsi décidé en séance date qu'en tête.



Clever lüften

Für meine Gesundheit
und meine Geldbörse



Stoßlüften

min. 2-4 x / Tag



nach dem
Aufstehen und
vor dem
Schlafengehen


Je kälter die Außen-
temperaturen, desto
kürzer sollte die
Lüftung sein

Winter



4-10
Minuten

Frühling/
Herbst



8-20
Minuten

Sommer



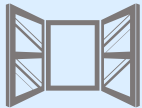
25-30
Minuten

Wie richtig lüften ?



Fenster öffnen bei älteren Gebäuden

Stoßlüften = Fenster und Türen
kurzzeitig groß öffnen,
so kühlen die Wände
am wenigsten aus und
der Energieverlust
bleibt gering



Heizung runter drehen
während dem Stoßlüften

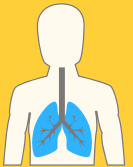
Fenster auf Kipp

sorgt kaum für
Luftaustausch und
verlängert die
Lüftungsdauer,
wodurch die Wände
auskühlen. Dies
begünstigt
Schimmelpilzbildung



Wieso richtig lüften ?

1 Sauerstoff
& CO₂
Austausch



2 Schimmel
vermeiden

Feuchtigkeit
vorbeugen



3 Schadstoffe
loswerden



4 Energie
sparen



Im Sommer



Am Tag
Fenster zu



In der
Nacht lüften



Außen am Fenster
angebrachter
Sonnenschutz ist
effektiver als innen-
liegende Systeme



Automatische Lüftung bei Neubauten

Kalte, frische Außenluft wird im
Wärmetauscher mit der
alten, warmen Innenluft
erwärmt und gelangt so frisch
und aufgewärmt in den Raum



Eine Fenster-
lüftung ist
prinzipiell nicht
nötig, bleibt
jedoch möglich

Herausgeber

www.ebl.lu
info@ebl.lu
(+352) 24786831



Veröffentlicht von
Gemeinde Waldbillig




WALDBËLLEG
COMMUNE DE WALDBILLIG

KlimaPakt
European Energy Award



Aérez malin

pour votre santé
et votre portefeuille



Aération ponctuelle
min. 2-4 x / jour

après le lever
et avant de
se coucher



Plus la température
extérieure est froide,
plus le temps de
ventilation sera court

hiver



4-10
minutes

printemps/
automne



8-20
minutes

été



25-30
minutes

Comment aérer correctement?

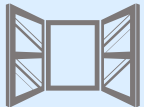


Ouvrez les fenêtres
dans les bâtiments anciens



En hiver

Aération ponctuelle



= ouvrez les fenêtres et les portes largement, mais pour un court laps de temps pour réduire les pertes inutiles de chaleur et le gaspillage d'énergie

Baissez le chauffage pendant l'aération ponctuelle

La fenêtre en tilt



amène à peine un échange d'air, prolonge le temps d'aération et refroidit les parois. Ceci favorise la formation de moisissures



En été



Fermez les fenêtres pendant la journée



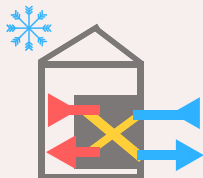
Aérez pendant la nuit



La protection solaire qui est fixée à l'extérieur de la fenêtre est plus efficace que les systèmes fixés à l'intérieur



Ventilation automatique
des nouveaux bâtiments



L'air froid et frais de l'extérieur est réchauffé dans l'échangeur de chaleur par l'air chaud de l'intérieur et arrive ainsi frais et réchauffé dans la maison



L'aération par la fenêtre n'est en principe plus nécessaire, restent cependant possible


Pourquoi aérer correctement ?

1 Alimentation en oxygène & élimination de CO₂



2 Évitez la moisissure

lutte préventive contre l'humidité



3 Évacuation des polluants



4 Épargnez de l'énergie

